



Zwischenbericht zum 30. Juni 2017

Telefonkonferenz

Hans-Georg Frey
Vorsitzender des Vorstandes
Hamburg, 8. August 2017

JUNGHEINRICH
Machines. Ideas. Solutions.

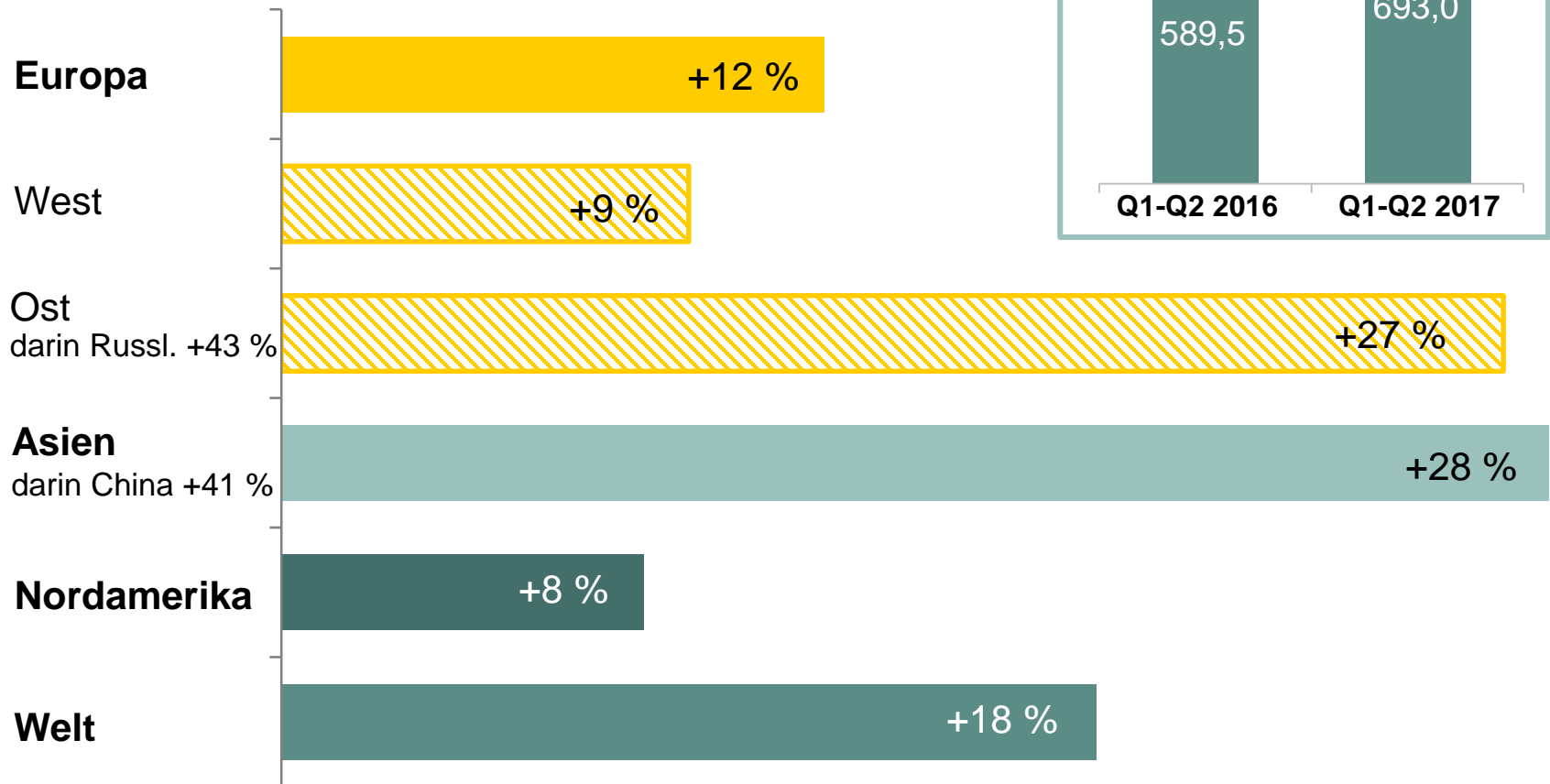
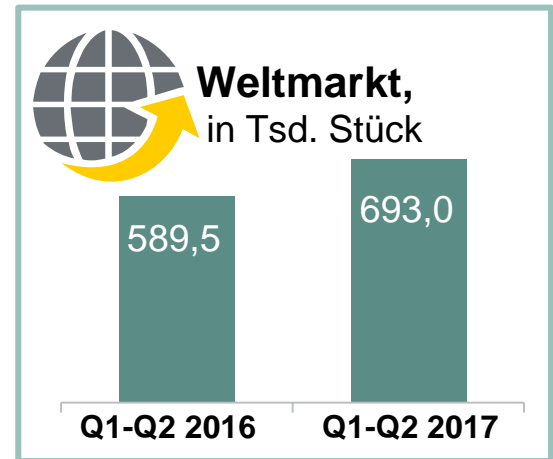
Highlights Jungheinrich

1. Halbjahr 2017

- Prognose für das Gesamtjahr 2017 für Auftragseingang und Umsatz angehoben, EBIT-Erwartung am oberen Ende der prognostizierten Spanne
- Auftragseingang (in Stück) plus 12 %
- Produktion übertrifft mit 57,6 Tsd. Fahrzeugen das Vorjahr um 12 %
- Konzernumsatz plus 14 %, wesentlicher Treiber ist das Neugeschäft mit plus 22 %
- Ausgaben für Forschung und Entwicklung spürbar gestiegen
- EBIT steigt um 12 % auf 123,7 Mio. €, EBT und Ergebnis nach Steuern liegen jeweils um 16 % über Vorjahr

Weltmarkt Flurförderzeuge – Januar bis Juni 2017

Wachstumsraten nach Regionen

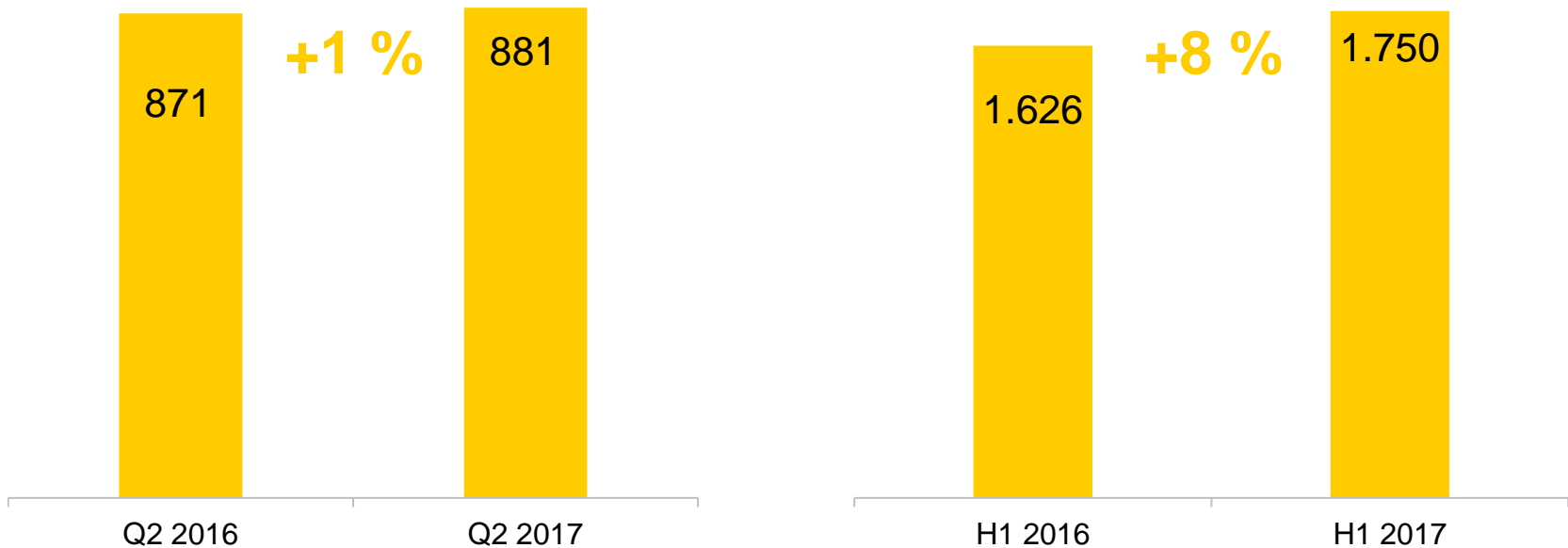


Quellen: WITS, SIMHEM; basierend auf Auftragseingang in Stück, Jan. bis Juni 2017 ggü. Jan. bis Juni 2016

Auftragseingang alle Geschäftsfelder

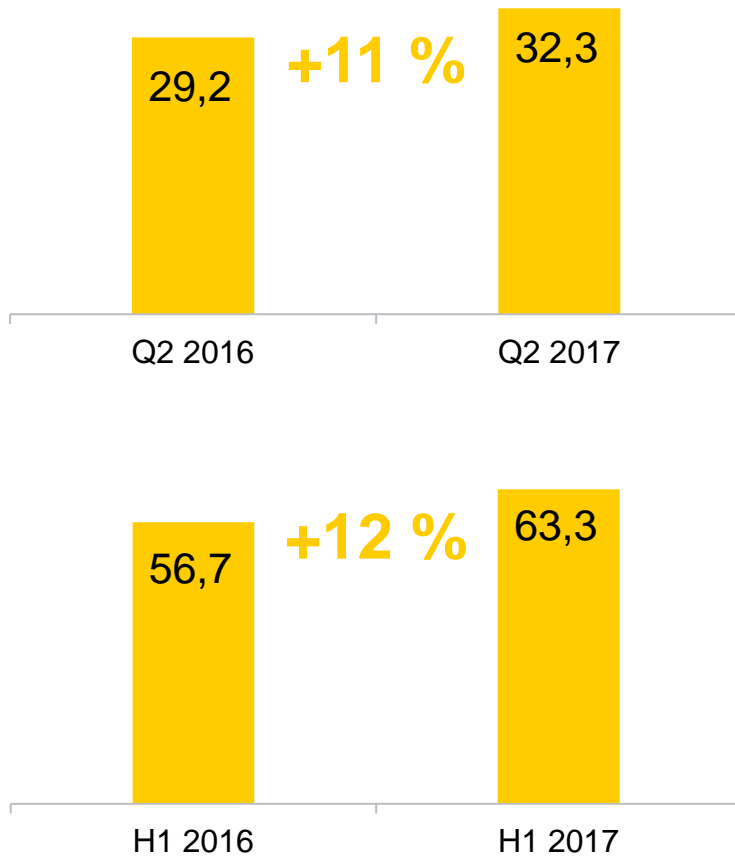
Auftragseingang, in Mio. €

- Fast ein Viertel des Anstieges durch höhere Nachfrage nach Logistiksystemlösungen



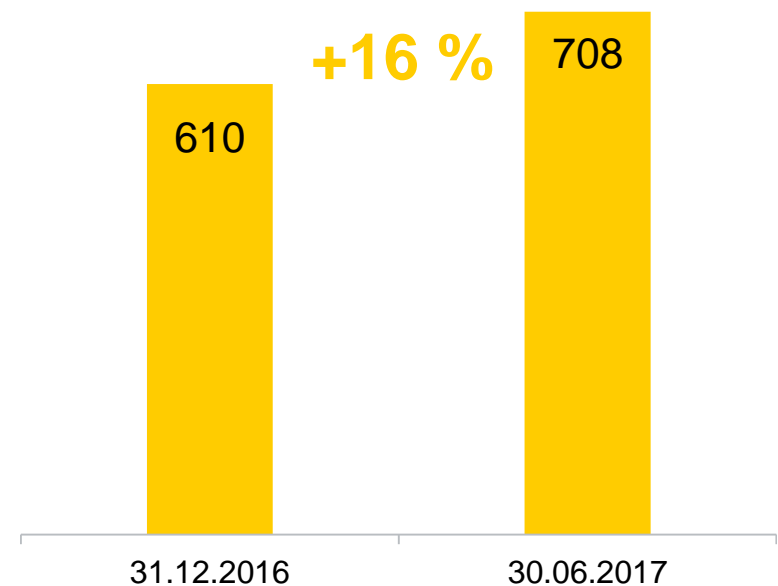
Geschäftsentwicklung Neugeschäft

Auftragseingang, in Tsd.Stück



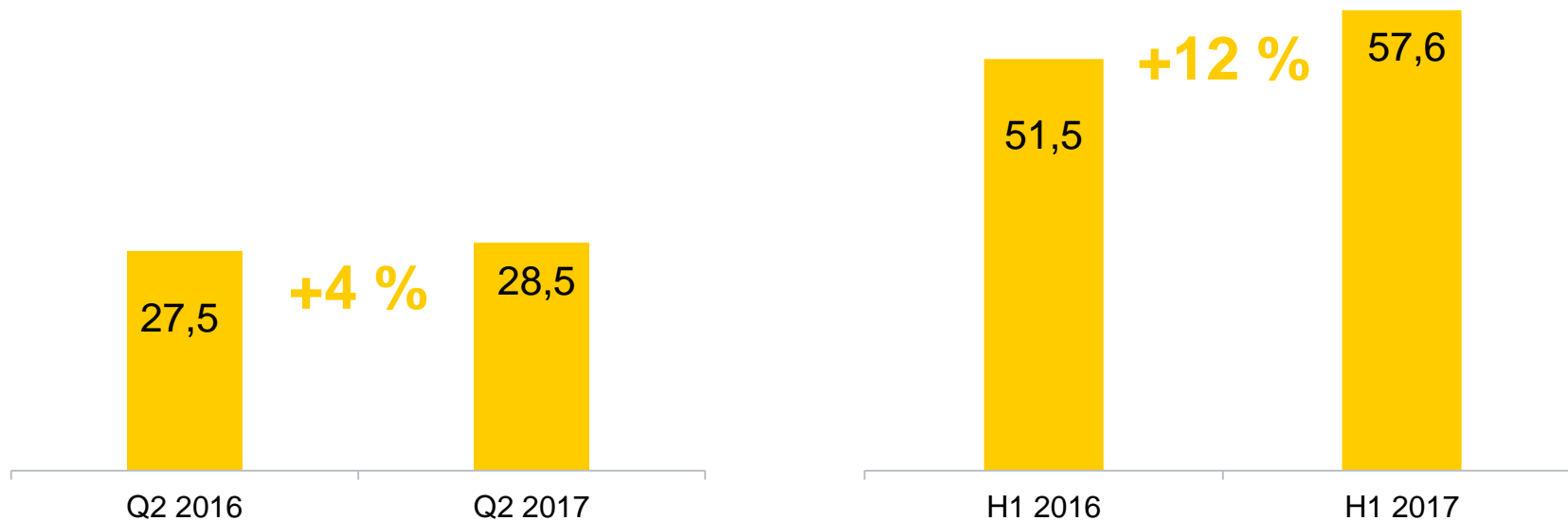
Auftragsbestand, in Mio. €

- Auftragsreichweite beträgt mehr als 4 Monate



Geschäftsentwicklung Neugeschäft

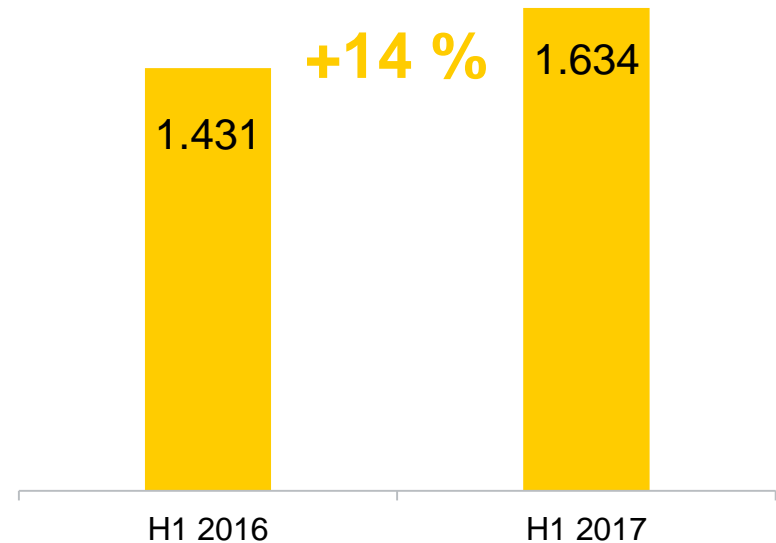
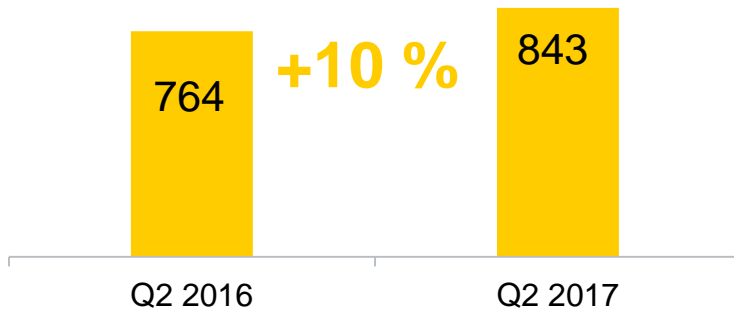
Produktion, in Tsd. Stück



Konzernumsatz

Konzernumsatz, in Mio. €

- Vorjahr enthält Sondereffekt aus der Einbringung der Mietgeräte der chinesischen Jungheinrich-Vertriebsgesellschaft in das Joint Venture mit Heli
- Umsatz Neugeschäft +22 %
- Kundendienst +8 % und Finanzdienstleistungsgeschäft +14 %
- Auslandsumsatz +14 % auf 1.235 Mio. €

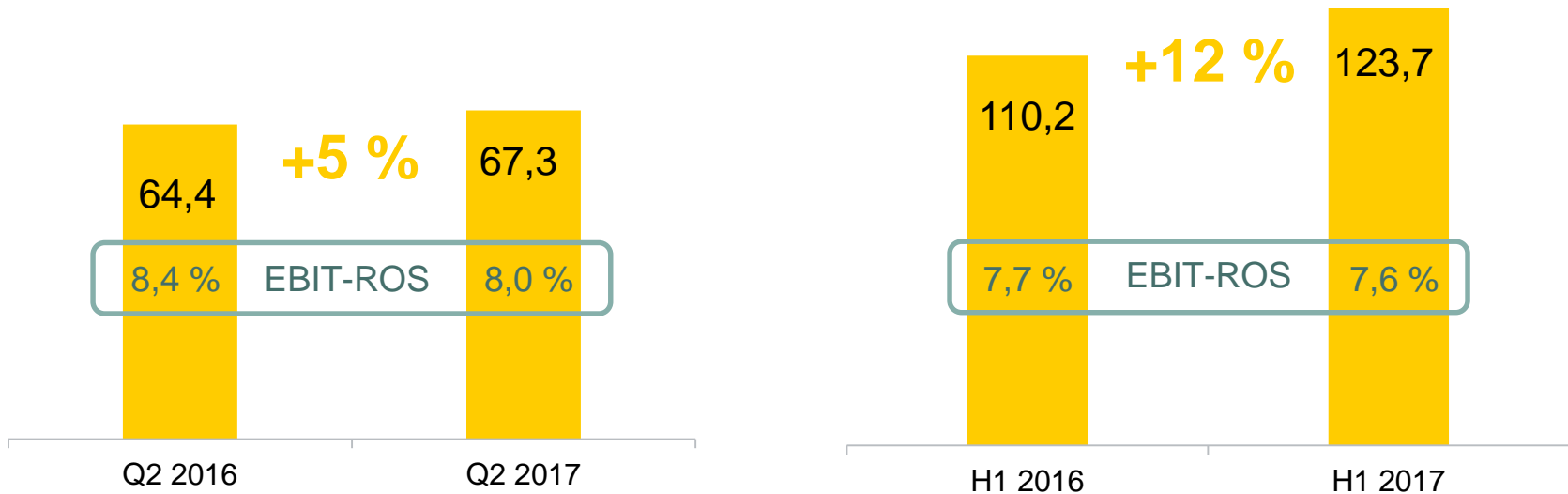


Ergebnis¹⁾

EBIT, in Mio. €

EBIT, in Mio. €

- EBIT Q2/H1 2016 enthält positiven Einmaleffekt in Höhe von 4,7 Mio. € aus Endkonsolidierung der Boss Manufacturing Ltd., Großbritannien

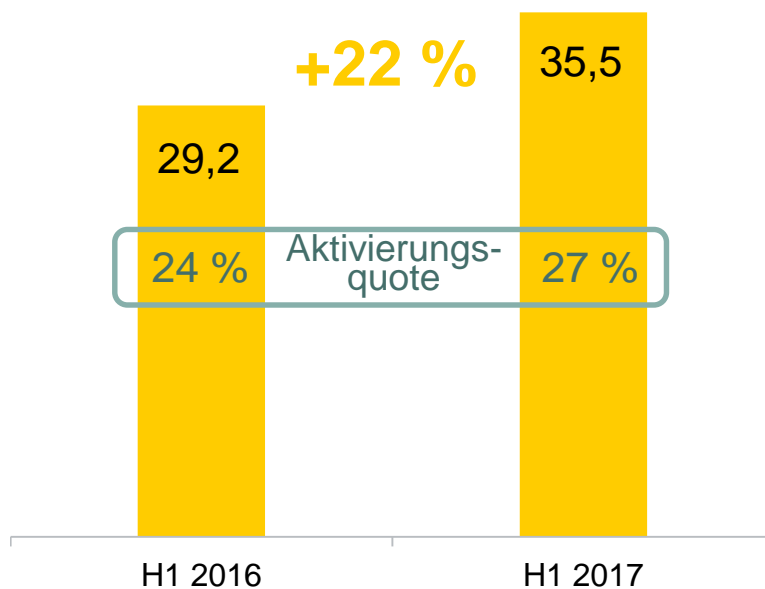


1) Aufgrund der Klassifizierung und Bewertung von Kundenleasingverträgen im Rahmen der finalen Kaufpreisallokation für die im November 2015 erworbene NTP Forklifts Australia wurden die Vergleichswerte für 2016 gemäß IFRS 3 angepasst.

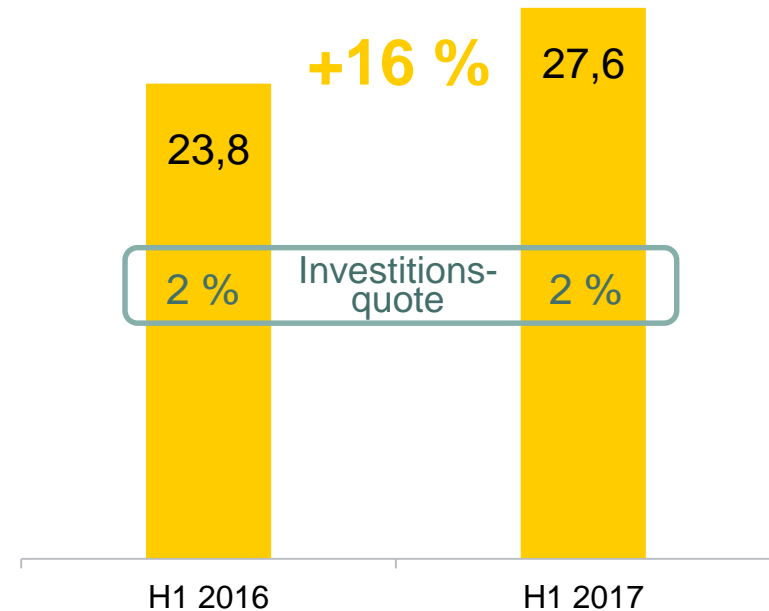
Forschung & Entwicklung und Investitionen

Ausgaben für F&E, in Mio. €

- Schwerpunkte:
 - Energieeffizienz von Antriebssystemen
 - digitale Produkte
 - Automatisierung

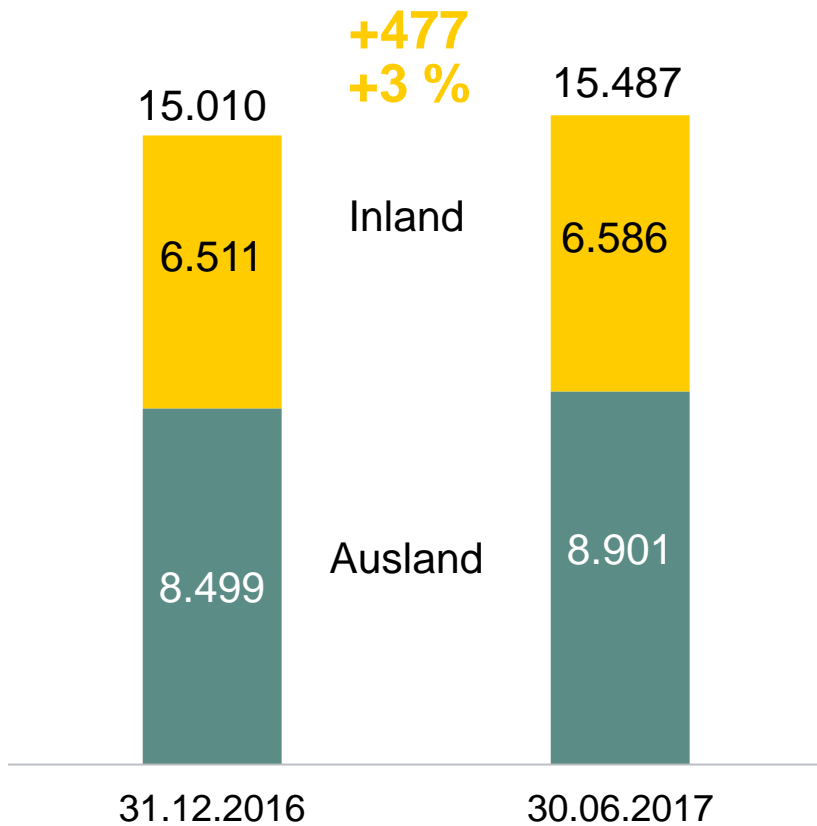


Investitionen, in Mio. €



Mitarbeiter

Mitarbeiter, in Vollzeitäquivalenten¹⁾



- Ausbau entfällt größtenteils auf Vertriebsgesellschaften mit Schwerpunkt in Europa

1) einschließlich Auszubildende, ohne Leiharbeitnehmer

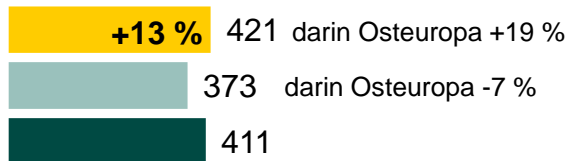
Weltmarkt Flurförderzeuge

Erwartung Marktentwicklung 2017 zunehmend optimistisch

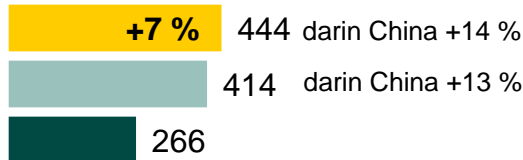
Welt



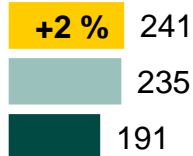
Europa



Asien



Nordamerika



■ 2016 ■ 2015 ■ 2017

Quellen: WITS, SIMHEM; basierend auf Auftragseingang in Stück

Welt:

- Für 2017 geht Jungheinrich von einem stark wachsenden Marktvolumen für Flurförderzeuge aus.

Europa:

- Das Marktvolumen wird weiter deutlich zunehmen.
- Sofern sich das starke Wachstum in Osteuropa fortsetzt, besteht die Chance auf einen Anstieg der Nachfrage mindestens im hohen einstelligen Prozentbereich.

Asien:

- Zweistelliges Marktwachstum zeichnet sich ab, auch wenn sich die derzeitige Entwicklung im Hinblick auf die drastisch gestiegene Nachfrage nach verbrennungsmotorischen Gegengewichtsstaplern wieder normalisieren sollte.

Nordamerika:

- Die gute Nachfrage nach elektromotorischen Flurförderzeugen dürfte sich fortsetzen.
- Auch die inzwischen solide Entwicklung bei verbrennungsmotorischen Gegengewichtsstaplern dürfte zu einer Fortsetzung des ordentlichen Marktwachstums beitragen.

Prognose 2017: Auftragseingang und Umsatz angehoben, EBIT am oberen Ende der prognostizierten Spanne

	Prognose	
	August 2017	März 2017
Auftragseingang in Mrd. €	3,45 bis 3,55	3,4 bis 3,5
Umsatz in Mrd. €	3,35 bis 3,45	3,3 bis 3,4
EBIT in Mio. €	am oberen Ende der Spanne von 250 bis 260	250 bis 260
EBIT-ROS in %	Größenordnung des Vorjahres (7,6)	Größenordnung des Vorjahres (7,6)
EBT in Mio. €	235 bis 245	230 bis 245
EBT-ROS in %	Größenordnung des Vorjahres (7,0)	Größenordnung des Vorjahres (7,0)

Disclaimer

Aufgrund nicht vorhersehbarer Entwicklungen kann der tatsächliche Geschäftsverlauf von den in dieser Präsentation wiedergegebenen Erwartungen, Annahmen und Einschätzungen der Unternehmensleitung von Jungheinrich abweichen. Zu den Faktoren, die zu Abweichungen führen können, gehören unter anderem Veränderungen der gesamtwirtschaftlichen Lage, Veränderungen innerhalb der Flurförderzeugbranche sowie Wechselkurs- und Zinsschwankungen. Eine Gewähr für zukunftsgerichtete Aussagen in dieser Präsentation kann daher nicht übernommen werden.



JUNGHEINRICH
Machines. Ideas. Solutions.