



# Quartalsmitteilung zum 31. März 2018

## Telefonkonferenz

Dr. Volker Hues,  
Mitglied des Vorstandes, Finanzen  
Hamburg, 4. Mai 2018

**JUNGHEINRICH**

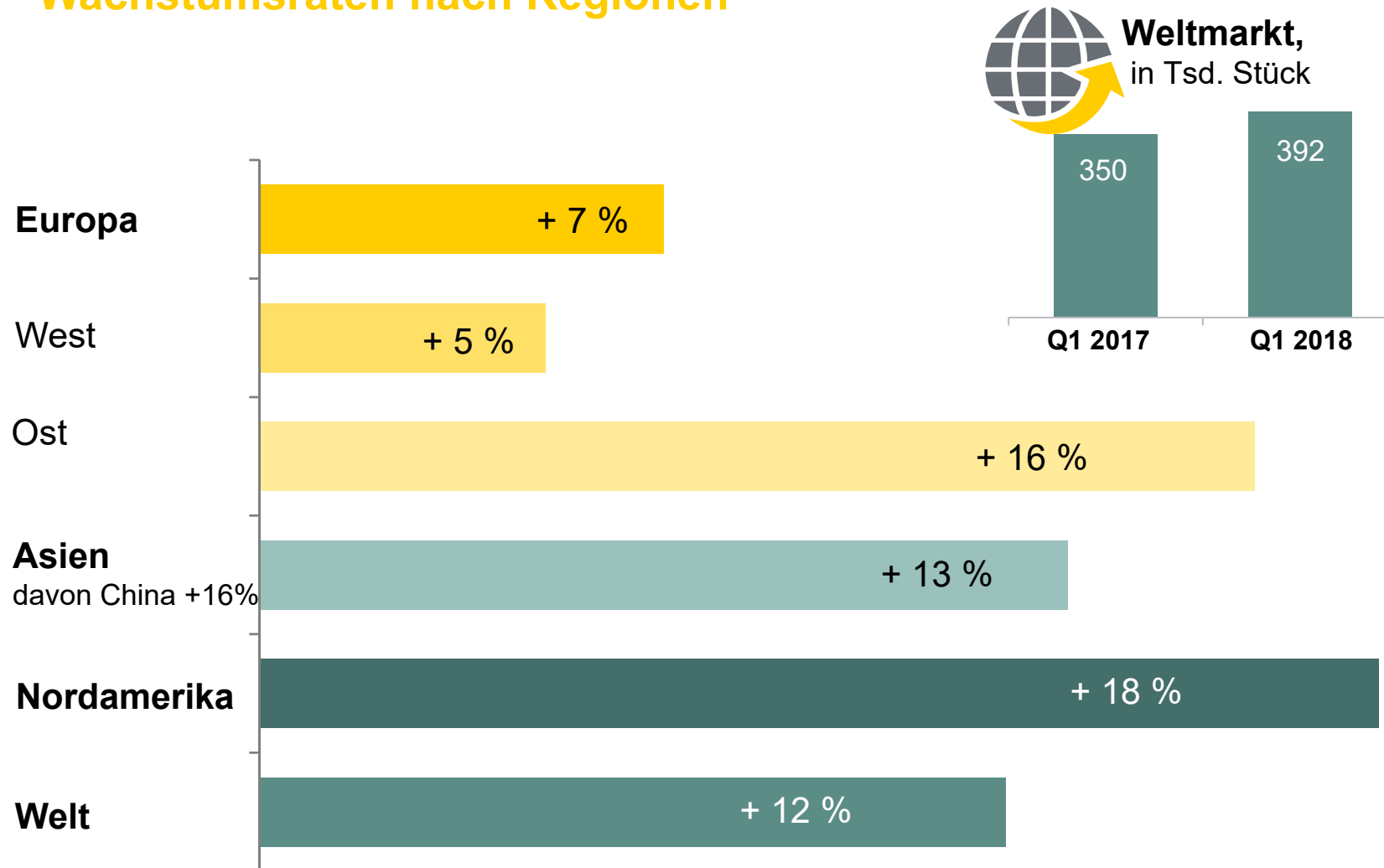
# Highlights Jungheinrich

## Q1 2018

- Geschäftsentwicklung im 1. Quartal 2018 erwartungsgemäß
- Umsatz wächst um 10 %, Produktmix durch große Fahrzeuge und Projektaufträge geprägt
- Produktion übertrifft mit 30 Tsd. Fahrzeugen das sehr starke Vorjahresquartal
- EBIT mit 58 Mio. € leicht über Vorjahr
- Auftragsbestand plus 13 % im Vergleich zu 31.12.2017, Auftragsreichweite beträgt fast 5 Monate
- Prognose für das Gesamtjahr 2018 bestätigt

# Weltmarkt Flurförderzeuge – Januar bis März 2018

## Wachstumsraten nach Regionen

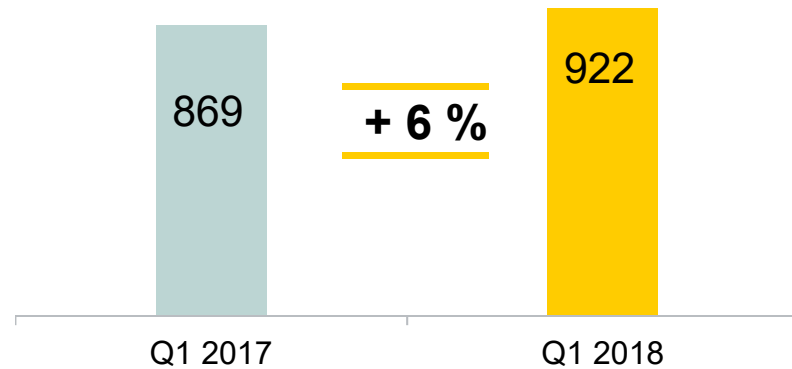


Quellen: WITS, SIMHEM; basierend auf Auftragseingang in Stück, Jan. bis März 2018 ggü. Jan. bis März 2017

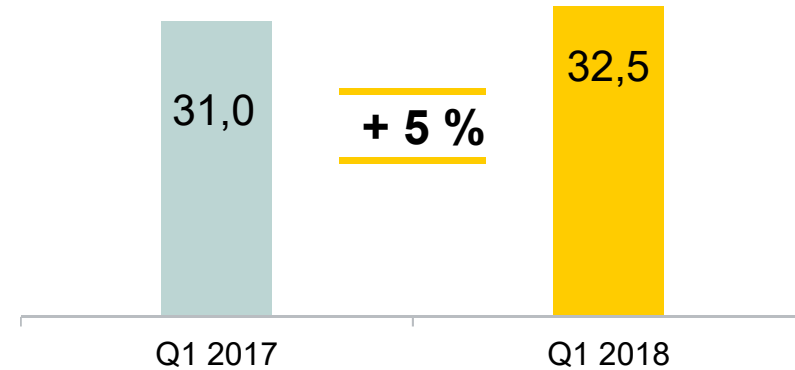
# Geschäftsentwicklung

## 1. Quartal 2018

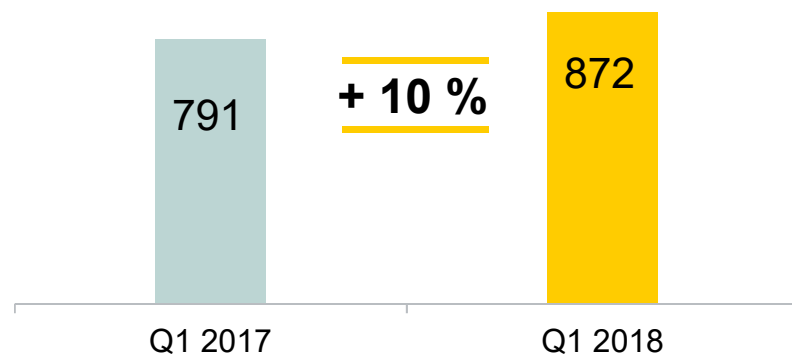
**Auftragseingang, in Mio. €**



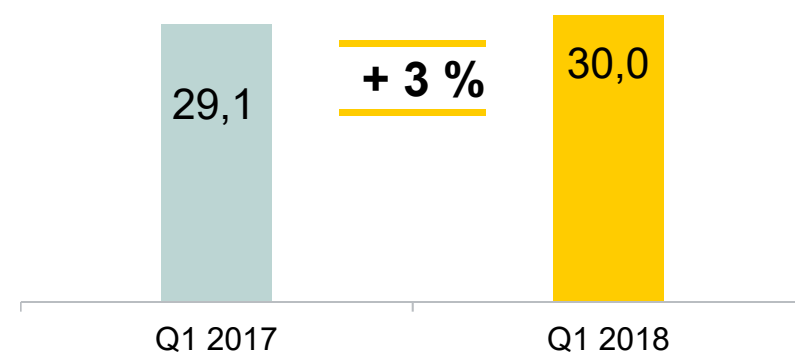
**Auftragseingang, in Tsd. Stück**



**Umsatz, in Mio. €**

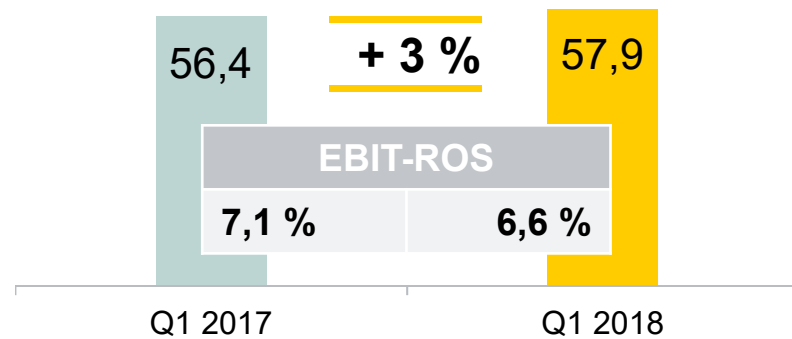


**Produktion, in Tsd. Stück**

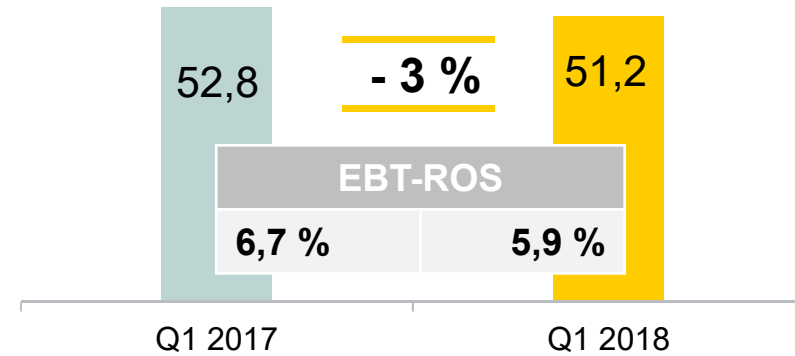


# Ergebnis

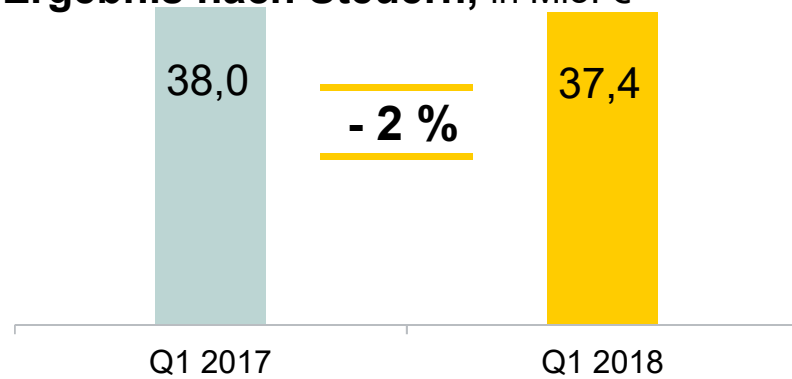
**EBIT, in Mio. €**



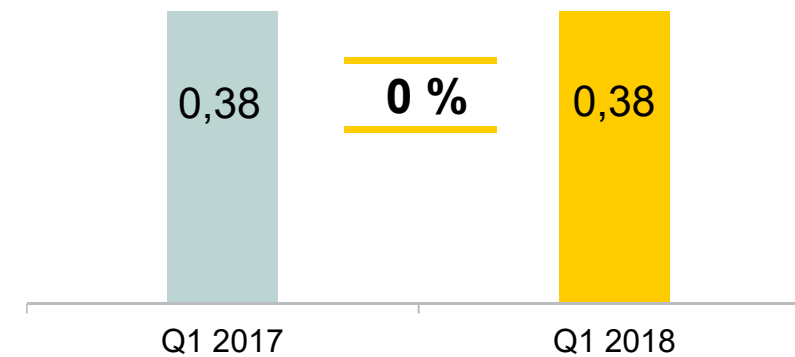
**EBT, in Mio. €**



**Ergebnis nach Steuern, in Mio. €**



**Ergebnis je Vorzugsaktie, in €**



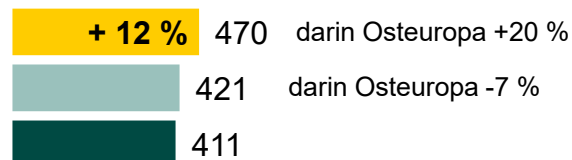
# Weltmarkt Flurförderzeuge

## Weiteres Wachstum der Märkte im Jahr 2018 erwartet

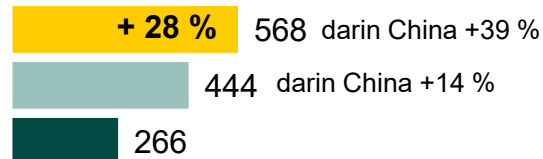
### Welt



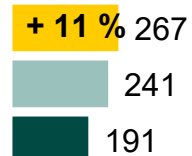
### Europa



### Asien



### Nordamerika



■ 2017 ■ 2016 ■ 2007

- In Anbetracht der weltweit positiven Konjunkturindikatoren erwarten wir, dass der Weltmarkt für Flurförderzeuge 2018 im mittleren bis hohen einstelligen Prozentbereich wächst.
- In einzelnen Märkten halten wir sogar ein höheres Wachstum für möglich.
- In unserem Kernmarkt Europa gehen wir ebenfalls von einem Anstieg des Marktvolumens im mittleren bis hohen einstelligen Prozentbereich aus.

Quellen: WITS, SIMHEM; basierend auf Auftragseingang in Stück

# Jungheinrich-Konzern Prognose 2018

## Weiterhin positiver Geschäftsverlauf erwartet

	Prognose 2018
<b>Auftragseingang</b> in Mrd. €	3,75 bis 3,85
<b>Umsatz</b> in Mrd. €	3,6 bis 3,7
<b>EBIT</b> in Mio. €	270 bis 280
<b>EBIT-ROS</b>	Größenordnung des Vorjahres (7,5 %)
<b>EBT</b> in Mio. €	250 bis 260
<b>EBT-ROS</b>	Größenordnung des Vorjahres (7,1 %)

## Disclaimer

Aufgrund nicht vorhersehbarer Entwicklungen kann der tatsächliche Geschäftsverlauf von den in dieser Präsentation wiedergegebenen Erwartungen, Annahmen und Einschätzungen der Unternehmensleitung von Jungheinrich abweichen. Zu den Faktoren, die zu Abweichungen führen können, gehören unter anderem Veränderungen der gesamtwirtschaftlichen Lage, innerhalb der Flurförderzeugbranche sowie der Devisenkurse und Zinsen. Eine Gewähr für zukunftsgerichtete Aussagen in dieser Präsentation wird daher nicht übernommen.



 ***JUNGHEINRICH***