



ANTRIEB

JUNGHEINRICH 4.0

Quartalsmitteilung zum 30. September 2018

Telefonkonferenz

Dr. Volker Hues,
Mitglied des Vorstandes, Finanzen
Hamburg, 6. November 2018

JUNGHEINRICH

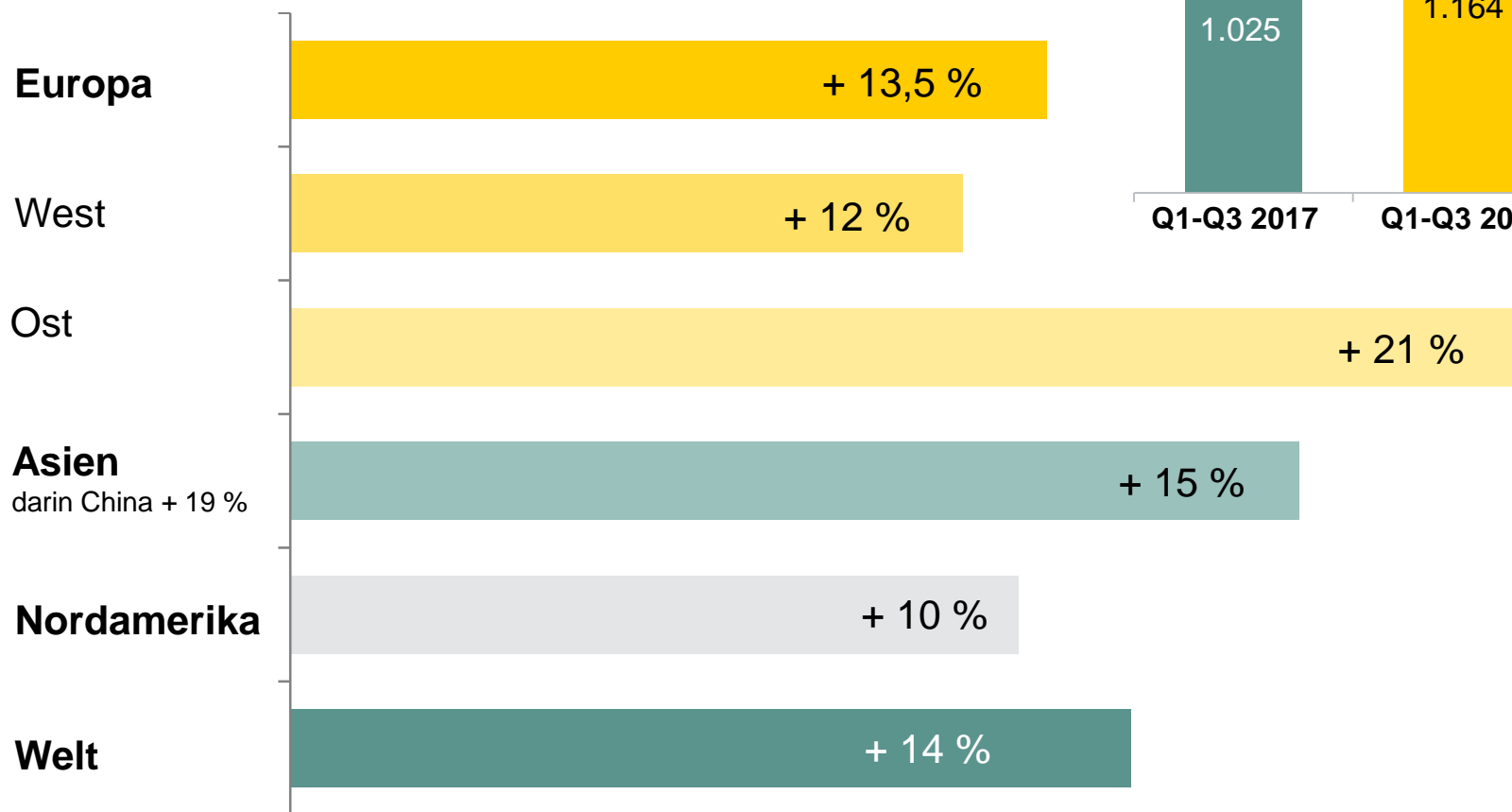
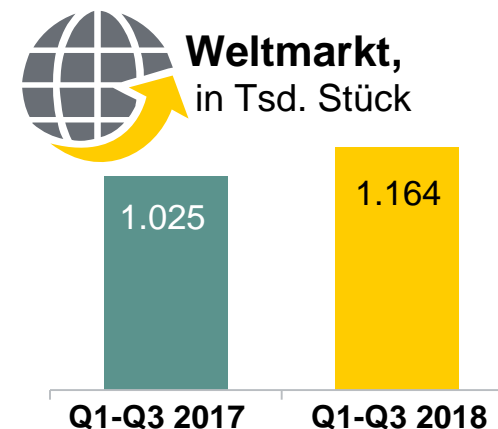
Highlights Jungheinrich

Q1 bis Q3 2018

- Weiterhin deutlich gesteigerte Höchstwerte bei Auftragseingang (Wert) und Umsatz
- Auftragseingang erreicht fast 3 Mrd. €
- Höchstwert beim EBIT: 193 Mio. € (+ 5 %), trotz schwieriger Rahmenbedingungen
- Auftragsbestand plus 51 % im Vergleich zum 31.12.2017, Auftragsreichweite beträgt 6 Monate
- Prognose für Auftragseingang und Umsatz angehoben. EBIT-Korridor von 270 bis 280 Mio. € bestätigt.

Weltmarkt Flurförderzeuge – Januar bis September 2018

Wachstumsraten nach Regionen

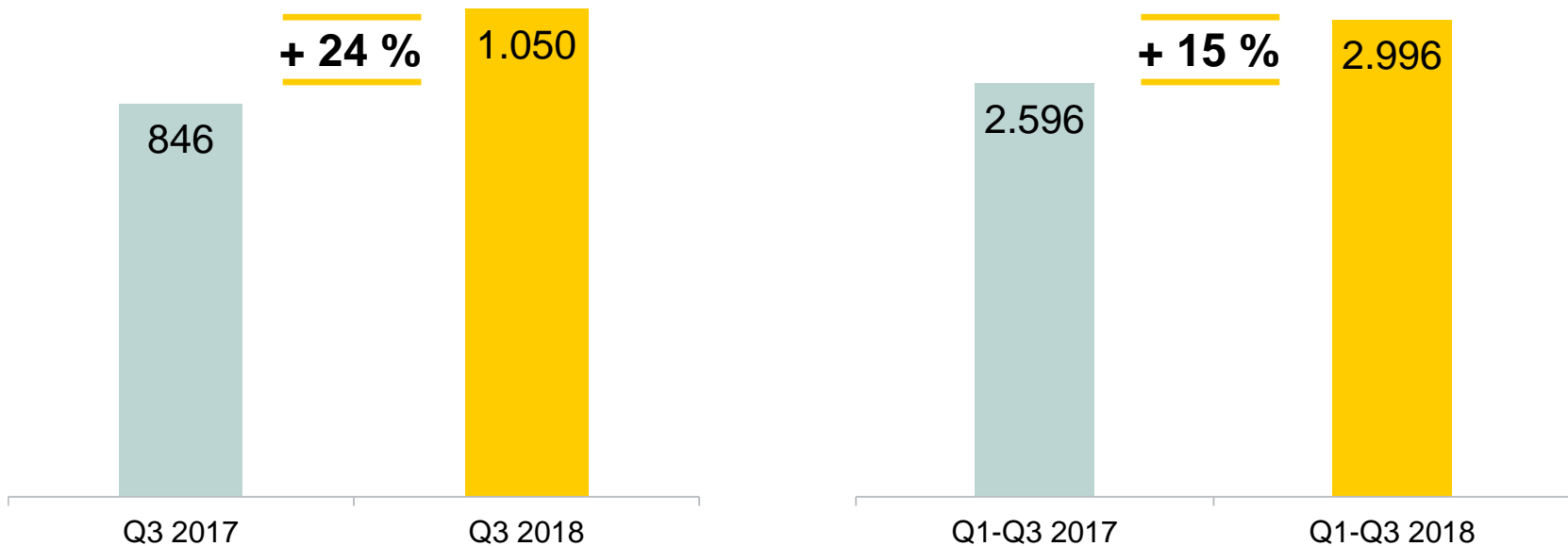


Quellen: WITS, SIMHEM; basierend auf Auftragseingang in Stück, Jan. bis Sep. 2018 ggü. Jan. bis Sep 2017.

Auftragseingang alle Geschäftsfelder

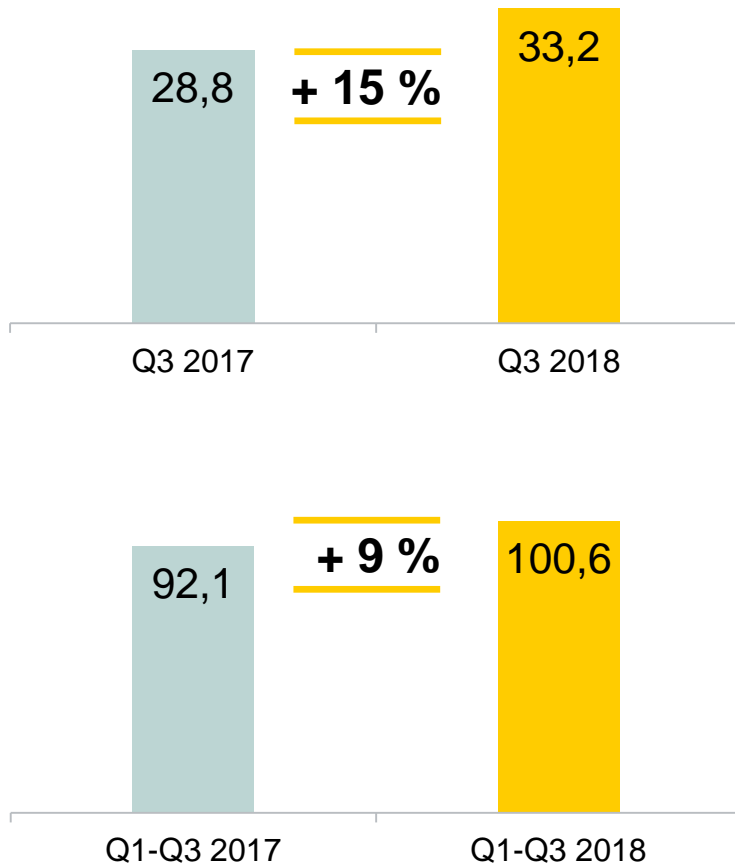
Auftragseingang, in Mio. €

- Anstieg maßgeblich auf höhere Nachfrage nach Logistiksystemlösungen zurückzuführen



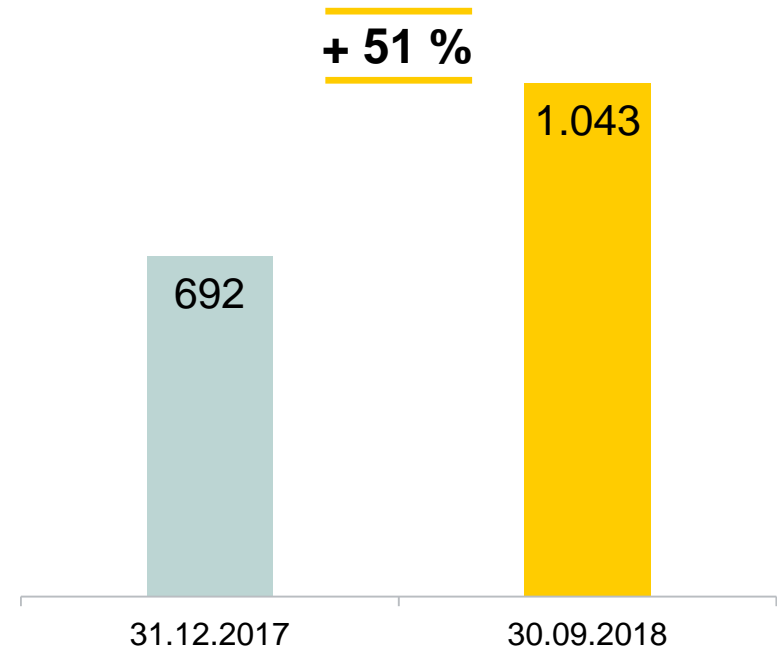
Geschäftsentwicklung Neugeschäft

Auftragseingang, in Tsd. Stück



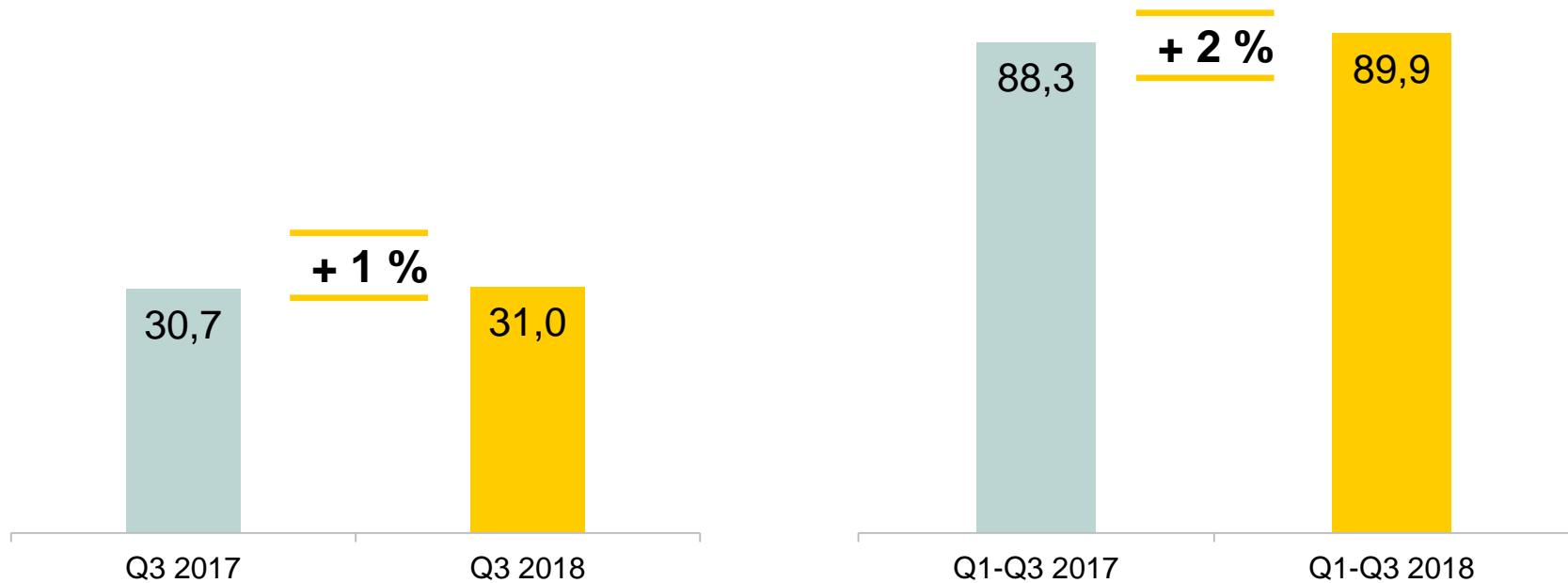
Auftragsbestand, in Mio. €

■ Auftragsreichweite beträgt 6 Monate



Geschäftsentwicklung Neugeschäft

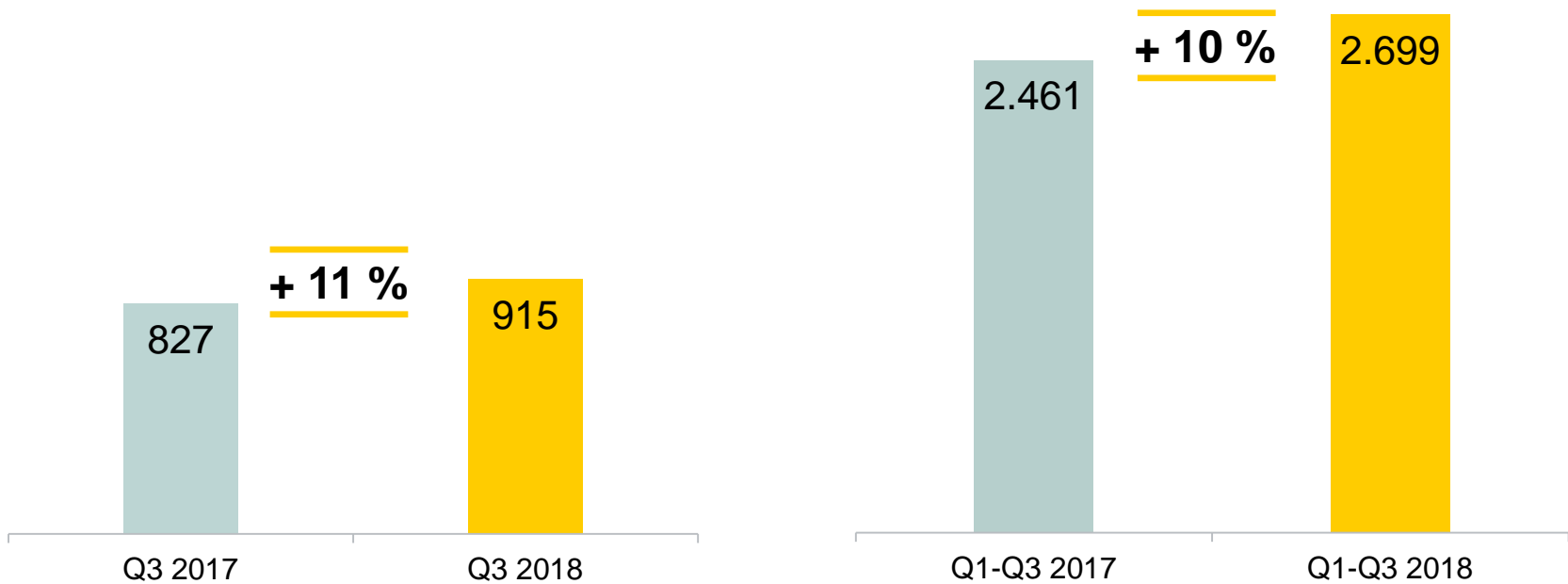
Produktion, in Tsd. Stück



Konzernumsatz

Konzernumsatz, in Mio. €

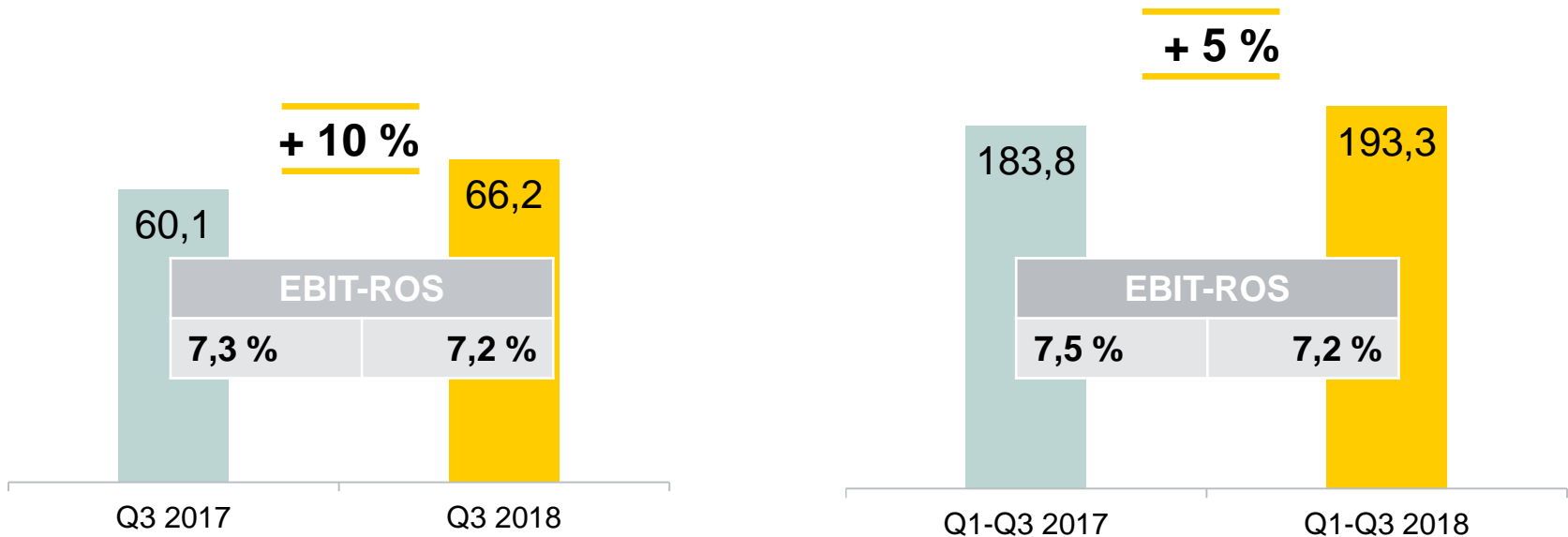
- Umsatzanteil Logistiksystemgeschäft: 15 %
- Miete und Gebrauchtgüter wächst um 11 %, Kundendienst + 9 %



Ergebnis

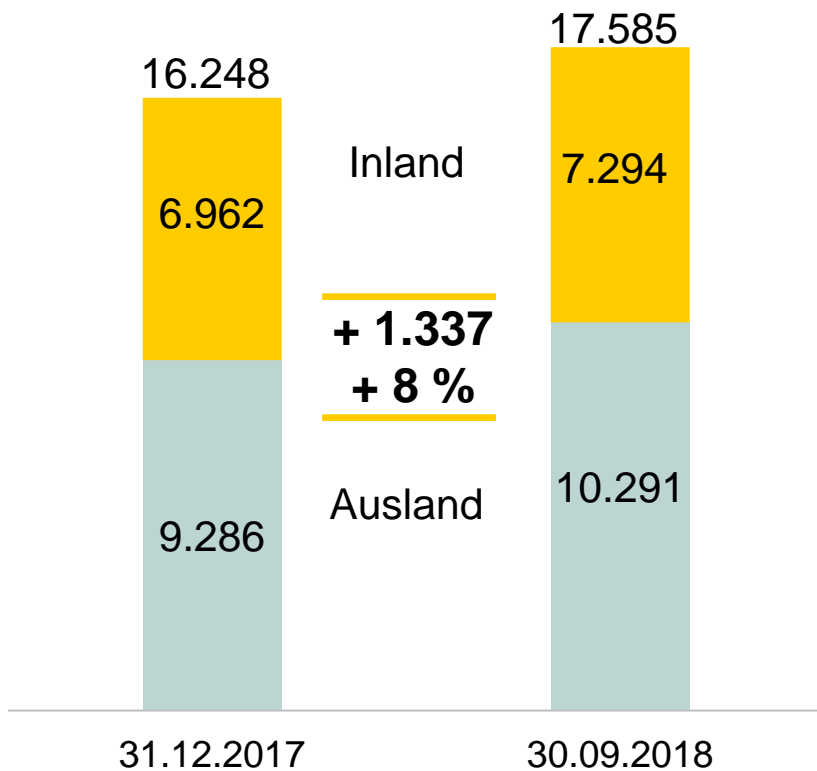
EBIT, in Mio. €

- Neben spürbar gestiegenen Personalkosten und über den Erwartungen liegenden Rohstoffpreisen und Kosten für die Branchenleitmesse CeMAT, wirken sich Lieferengpässe mit Preiserhöhungen bei einzelnen Lieferanten belastend aus



Mitarbeiter

in Vollzeitäquivalenten¹⁾



- Schwerpunkt des Ausbaus: Europa und Südamerika
- 23 % des Mitarbeiterzugangs entfallen auf die neuen Vertriebsgesellschaften in Kolumbien, Ecuador und Peru sowie in Serbien.
- 370 Kundendiensttechniker eingestellt, das entspricht 28 % des gesamten Personalaufbaus

1) einschließlich Auszubildende, ohne Leiharbeitnehmer

Weltmarkt Flurförderzeuge

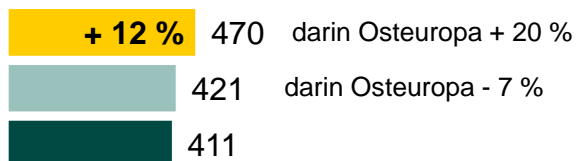
Einschätzung Wachstum 2018 Welt und Europa unverändert*

Quellen: WITS, SIMHEM; basierend auf Auftragseingang in Stück

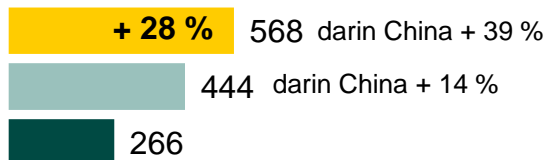
Welt



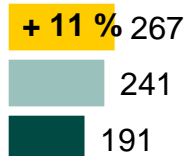
Europa



Asien



Nordamerika



■ 2017 ■ 2016 ■ 2007

- Wachstum 2018 > 10 % für Flurförderzeugmarkt, global und in Europa

*Die Einschätzung der Marktentwicklung für das Gesamtjahr 2018 hat sich gegenüber dem Zeitpunkt der Halbjahresberichterstattung im August 2018 nicht verändert.

Jungheinrich-Konzern Prognose 2018 angepasst

	März 2018	August 2018	November 2018
Auftragseingang in Mrd. €	3,75 bis 3,85	oberes Ende der Bandbreite	3,85 bis 3,95 oberes Ende d. Bandbreite
Umsatz in Mrd. €	3,6 bis 3,7	oberes Ende der Bandbreite	3,65 bis 3,75 oberes Ende d. Bandbreite
EBIT in Mio. €	270 bis 280		unteres Ende d. Bandbreite
EBIT-ROS	Größenordnung des Vorjahres (7,5 %)		unter Vorjahr
EBT in Mio. €	250 bis 260		unteres Ende d. Bandbreite
EBT-ROS	Größenordnung des Vorjahres (7,1 %)		unter Vorjahr
Nettoverschuldung in Mio. €	mittlerer zweistelliger Millionen-Euro- Bereich	in der Größenordnung von 100 Mio. €	in der Größenordnung von 120 Mio. €
ROCE	16,5 % bis 17,5 %	15 % bis 16 %	

Disclaimer

Aufgrund nicht vorhersehbarer Entwicklungen kann der tatsächliche Geschäftsverlauf von den in dieser Präsentation wiedergegebenen Erwartungen, Annahmen und Einschätzungen der Unternehmensleitung von Jungheinrich abweichen. Zu den Faktoren, die zu Abweichungen führen können, gehören unter anderem Veränderungen der gesamtwirtschaftlichen Lage, innerhalb der Flurförderzeugbranche sowie der Devisenkurse und Zinsen. Eine Gewähr für zukunftsgerichtete Aussagen in dieser Präsentation wird daher nicht übernommen.

 ***JUNGHEINRICH***